



FAMILIA: 300001

BISAGRA DE PORLÓN RECTO




REF.	ESPESOR mm	LARGO mm	ANCHO mm	Ø PORLÓN INTERIOR	UDS. CAJA	PRECIO € 100 Unid.
BR012	3,5	120	24	8	50	176,78
BR015	3,5	150	24	8	50	177,40
BR020	3,5	200	24	8	50	198,59
BR025	4,5	250	42	10	30	291,06
BR030	4,5	300	42	10	20	318,52
BR035	4,5	350	42	10	20	347,35
BR040	4,5	400	42	10	20	422,42
BR045	4,5	450	42	10	20	433,12
BR050	5,5	500	51	14	8	858,97
BR060	5,5	600	51	14	8	933,42

- Fabricada en chapa de acero de 3,5 a 5,5 mm de espesor.
- Para colocar puertas o ventanas a marcos de cemento o piedra.
- **DISPONIBLE EN MEDIDAS MAYORES BAJO PEDIDO. CONSULTAR PRECIO Y PLAZO.**
- **DISPONIBLES CON EL PORLÓN CODEADO BAJO PEDIDO. CONSULTAR PRECIO Y PLAZO.**

BISAGRAS PARA MADERA

FAMILIA: 300002

BISAGRA DE PORLÓN CHAPA PARA MARCOS DE MADERA



REF.	ESPESOR mm	MEDIDAS (mm)					UDS. CAJA	PRECIO € 100 Unid.
		A	B	C	D	E		
BCH12	3,5	120	30	8	120	24	50	240,39
BCH15	3,5	120	30	8	150	24	50	248,91
BCH20	3,5	120	30	8	200	24	50	274,99
BCH25	4,5	150	42	10	250	42	30	385,32
BCH30	4,5	150	42	10	300	42	30	406,32
BCH35	4,5	150	42	10	350	42	30	461,29
BCH40	4,5	150	42	10	400	42	20	502,25
BCH45	4,5	150	42	10	450	42	20	529,77


- Para colocar puertas o ventanas a marcos de madera. Es preciso hacer un rebaje en el marco para su perfecta colocación.
- También puede colocarse atornillada a marcos de hormigón o piedra.



BISAGRAS CHAPA EMBISAGRADA

FAMILIA: 300002

BISAGRA CHAPA EMBISAGRADA




REF.	ESPESOR mm	MEDIDAS (mm)					UDS. CAJA	PRECIO € 100 Unid.
		A	B	C	D	E		
BCHE20	4	150	38,5	10	200	39	30	318,29
BCHE25	4	150	38,5	10	250	39	30	366,82
BCHE30	4	150	38,5	10	300	39	20	408,79
BCHE40	4	150	38,5	10	400	39	20	477,80

- Fabricada en chapa de acero de 4 mm de espesor. Longitud de 200 a 400 mm.
- Para colocar puertas o ventanas a marcos de madera. No necesita hacer un rebaje en el marco para su colocación al quedar al mismo nivel que la puerta.
- Puede colocarse también atornillada en marcos de cemento o piedra.

FAMILIA: 300002

BISAGRA CHAPA EMBISAGRADA LARGA



REF.	ESPESOR mm	MEDIDAS (mm)					UDS. CAJA	PRECIO € 100 Unid.
		A	B	C	D	E		
BCHEL20	4	80	150	10	200	39	30	313,53
BCHEL25	4	80	150	10	250	39	30	361,52
BCHEL30	4	80	150	10	300	39	20	402,92
BCHEL40	4	80	150	10	400	39	20	471,69

- Puede colocarse atornillada en marcos de cemento o piedra, con la ventaja de que al disponer de un porlón de chapa de 150 mm (B) no realiza toda la presión del peso de la ventana o puerta en el borde del marco.

FAMILIA: 300002

BISAGRA CHAPA DOBLE




REF.	ESPESOR mm	LARGO mm	ANCHO mm	Ø PORLÓN INTERIOR	UDS. CAJA	PRECIO € 100 Unid.
BZD10 (*)	4	100	50	10	25	260,11
BZD16	4	160	50	10	25	360,61
BZD25	4	250	50	10	25	491,42

- (*) Para esta pieza son sólo dos punzonados.
- Para enlazar una ventana o puerta que tenga dos hojas.
- También se usa para sujetar puertas o ventanas a marcos de madera, cemento o piedra.



FAMILIA: 300003/300004

BISAGRA DE SOLDAR DE LIBRILLO



REF.	ESPESOR mm	LARGO mm	ANCHO mm	Ø PORLÓN INTERIOR	UDS. CAJA	PRECIO € 100 Unid.
BES08	3	80	20	8	100	87,68
BES08x10	4	80	20	10	100	123,40
BES10	4	100	21	10	60	144,77
BES12	5	120	24	12	40	222,25
BES15	5	150	24	12	25	277,42

SIN ZINCAR

BES08N	3	80	20	8	100	77,10
BES08x10N	4	80	20	10	100	114,32
BES10N	4	100	21	10	60	125,99
BES12N	5	120	24	12	40	213,88

INOX

BES10INOX	4	100	21	10	25	576,74
-----------	---	-----	----	----	----	--------

ALUMINIO

BES08X10AL	4	80	20	10	100	415,99
BES10AL	4	100	21	10	25	433,50


NOVEDAD
NOVEDAD

■ Para soldar a puertas metálicas.

PARA ARTÍCULOS EN ACERO INOXIDABLE CONSULTAR SIEMPRE LA TARIFA VIGENTE

FAMILIA: 300003

BISAGRA DE SOLDAR DE LIBRILLO LARGA




REF.	ESPESOR mm	LARGO mm	ANCHO mm	(1) mm	(2) mm	Ø PASADOR INTERIOR	UDS. CAJA	PRECIO € 100 Unid.
BESL10	4	100	128	85	23	10	25	236,28
BESL10x11	4	100	152	110	23	10	25	245,11
BESL10x16	4	100	200	160	23	10	25	278,01
BESL12x16	5	120	202	160	23	12	25	494,84

■ Para soldar a puertas metálicas. La parte más ancha es adecuada para atornillar a columnas de hormigón.

FAMILIA: 300003

BISAGRA DE SOLDAR DOBLE



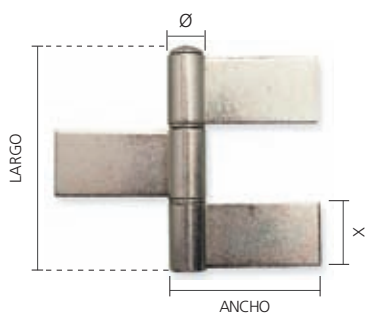
REF.	ESPESOR mm	LARGO mm	ANCHO mm	Ø PASADOR INTERIOR	UDS. CAJA	PRECIO € 100 Unid.
BED08	3	80	35	8	100	71,23
BED10	4	100	43	10	60	107,56
BED12	5	120	48	12	40	166,76

■ Para soldar a puertas metálicas.



BISAGRAS DE SOLDAR

FAMILIA: 300003




BISAGRA DE SOLDAR TRIPLE

REF.	ESPEJOR mm	LARGO mm	ANCHO mm	X mm	Ø PASADOR	UDS. CAJA	PRECIO € 100 Unid.
BET12	5	120	66	38	12	25	188,22

■ Para soldar a puertas metálicas.

FAMILIA: 300003

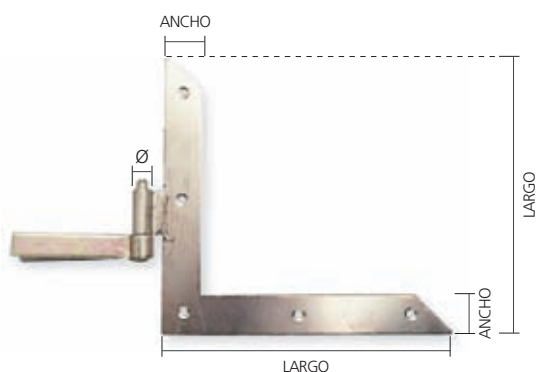
BISAGRA DE SOLDAR RECTA PARA
EMPOTRAR EN CEMENTO

REF.	ESPEJOR mm Aprox.	LARGO mm	ANCHO mm	Ø PORLÓN INTERIOR	UDS. CAJA	PRECIO € 100 Unid.
BSR08	3,5	40	26	8	50	165,11
BSR10	4,5	50	41	10	50	185,23
BSR14	6	50	52	14	25	325,79

■ Para colocar puertas de hierro a marcos de cemento o piedra.



FAMILIA: 300101




ESCUADRO DE PORLÓN RECTO

REF.	ESPEJOR mm	LARGO mm	ANCHO mm	Ø PORLÓN mm	PARES CAJA	PRECIO € 100 Pares
ER008	3	180	26	8	25	894,35
ER010	4,5	240	34	10	10	1352,40

- Para atornillar en las esquinas de las puertas o ventanas y sujetarlas con un porlón al marco de cemento o piedra.
- **DISPONIBLES CON EL PORLÓN CODEADO BAJO PEDIDO. CONSULTAR PRECIO Y PLAZO.**

FAMILIA: 300101




CENTRO DE MADERA EMBISAGRADO

REF.	ESPEJOR mm	LARGO mm	ANCHO mm	Ø PASADOR mm	UDS. CAJA	PRECIO € 100 Unid.
CME15	4	150	38,5	10	25	412,11

- Para reforzar la sujeción de una puerta o ventana de madera que por su peso o dimensiones necesita un apoyo suplementario a los escuadros o bisagras.

FAMILIA: 300101



CENTRO DE PORLÓN RECTO

REF.	ESPEJOR mm	LARGO mm	ANCHO mm	Ø PORLÓN mm	UDS. CAJA	PRECIO € 100 Unid.
CR008	3,5	160	26	8	30	403,04
CR010	4,5	205	30	10	16	593,83


- Pieza utilizada para reforzar la sujeción de una puerta o ventana que por su peso o dimensiones necesita un apoyo suplementario a los escuadros o bisagras.
- **DISPONIBLES CON EL PORLÓN CODEADO BAJO PEDIDO. CONSULTAR PRECIO Y PLAZO.**



ARTESANÍA (LACADAS EN NEGRO)

FAMILIA: 300201

BISAGRA DE ARTESANÍA DE PORLÓN RECTO



REF.	ESPESOR mm	LARGO mm	ANCHO mm	Ø PORLÓN INTERIOR	UDS. CAJA	PRECIO € 100 Unid.
BAR23	3,5	230	50	10	20	528,44
BAR30	3,5	300	50	10	20	557,53
BAR35	3,5	350	50	10	10	590,45
BAR40	3,5	400	50	10	10	671,15
BAR50F	5,5	500	75	14	8	1.481,46

- Cuenta con un lacado final de polvo electrostático de poliéster de color negro aplicado después del proceso habitual de zincado.
- Para marcos de cemento y piedra.

FAMILIA: 300201

BISAGRA DE ARTESANÍA PARA MARCOS DE MADERA

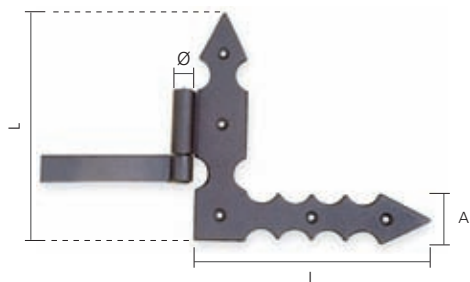


REF.	ESPESOR mm	HOJA A PUERTA		HOJA A MARCO		UDS. CAJA	PRECIO € 100 Unid.
		Largo mm	Ancho mm	Largo mm	Ancho mm		
BAM23	3,5	230	50	190	40	20	647,30
BAM30	3,5	300	50	190	40	20	674,38
BAM35	3,5	350	50	190	40	10	728,31
BAM40	3,5	400	50	240	50	10	1007,81
BEM50	5,5	500	75	305	60	8	1.476,36

- Cuenta con un lacado final de polvo electrostático de poliéster de color negro aplicado después del proceso habitual de zincado.
- Para marcos de madera.

FAMILIA: 300201

ESCUADRO DE ARTESANÍA DE PORLÓN RECTO



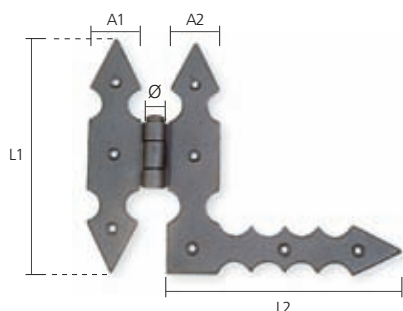
REF.	MEDIDA mm			Ø PORLÓN mm	PARES CAJA	PRECIO € 100 Pares		
	L	x	A					
EAR19	190	x	190	x	40	10	20	1.563,50
EAR24	240	x	240	x	50	10	10	2.273,38

- Fabricada en chapa de acero de 3,5 mm de espesor.
- Cuenta con un lacado final de polvo electrostático de poliéster de color negro aplicado después del proceso habitual de zincado.
- Para marcos de cemento y piedra. Sustituye a la bisagra en las esquinas de las puertas haciendo con ello un amarre por los laterales.



FAMILIA: 300201

ESCUADRO DE ARTESANÍA PARA MARCOS DE MADERA




REF.	MEDIDA mm				Ø PORLÓN mm	PARES CAJA	PRECIO € 100 Pares			
	L1	x	L2	x				A1	x	A2
EAM19	190	x	190	x	40	x	40	10	20	1.790,75
EAM24	240	x	240	x	50	x	50	10	10	2.889,42

- Fabricada en chapa de acero de 3,5 mm de espesor. Cuenta con un lacado final de polvo electrostático de poliéster de color negro aplicado después del proceso habitual de zincado.
- Para marcos de madera. Sustituye a la bisagra en las esquinas de las puertas haciendo con ello un amarre por los laterales.

FAMILIA: 300201

CENTRO DE ARTESANÍA DE PORLÓN RECTO




REF.	MEDIDA mm		Ø PORLÓN mm	UDS. CAJA	PRECIO € 100 Unid.
	L	x			
CAR19	190	x	40	16	500,52
CAR24	240	x	50	10	833,36

- Fabricada en chapa de acero de 3,5 mm de espesor. Cuenta con un lacado final de polvo electrostático de poliéster de color negro aplicado después del proceso habitual de zincado.
- Para marcos de cemento y piedra.

FAMILIA: 300201

CENTRO DE ARTESANÍA DE MADERA



REF.	MEDIDA mm		Ø PORLÓN mm	UDS. CAJA	PRECIO € 100 Unid.
	L	x			
CAM19	190	x	40	16	701,42
CAM24	240	x	50	10	962,26

- Fabricada en chapa de acero de 3,5 mm de espesor. Cuenta con un lacado final de polvo electrostático de poliéster de color negro aplicado después del proceso habitual de zincado.
- Para reforzar la sujeción de una puerta o ventana de madera que por su peso o dimensiones necesita un apoyo suplementario a los escuadros o bisagras.
- Para marcos de madera.

FAMILIA: 300201

PIEZA DE SUJECCIÓN DE CONTRAS



REF.	MEDIDA mm		UDS. CAJA	PRECIO € 100 Unid.	
	L	x			A
BAPSC	190	x	40	20	294,36

- Fabricada en chapa de acero de 3,5 mm de espesor. Cuenta con un lacado final de polvo electrostático de poliéster de color negro aplicado después del proceso habitual de zincado.
- Equipada con tornillo barraquero de DIN 571 de 8 x 120.